

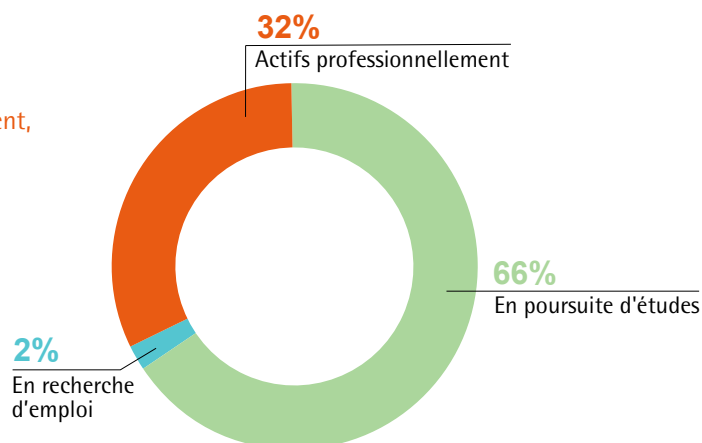
1. SITUATION DES DIPLÔMÉS (BAC +2 / BAC+3)



Parmi les jeunes diplômés actifs professionnellement, **96%** sont en CDI.



Poursuite d'études : près de la moitié des jeunes diplômés choisissent de poursuivre en école d'ingénieur.



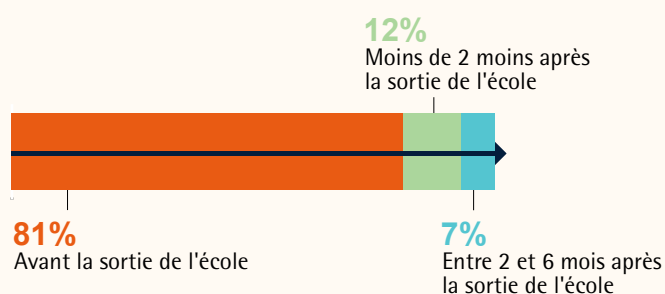
2. DÉLAI D'INSERTION PROFESSIONNELLE



93% des diplômés étaient en poste moins de **2 mois** après la sortie de l'école.



Des profils de plus en plus recherchés : Le nombre de diplômés en poste avant la sortie de l'école est en hausse de ↗ 50%.



3. SALAIRE MOYEN A L'EMBAUCHE



32 000€

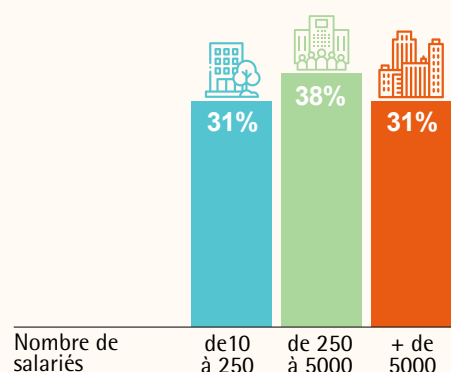
(brut annuel primes incluses)

La moyenne de salaire déclarée à l'embauche est globalement stable pour les bac+3 tandis qu'elle est en hausse de ↗ 11% pour les bac+2.



Le recrutement se répartit de façon équilibrée, entre les grands groupes, les ETI et les PME.

4. TAILLE DES ENTREPRISES



5. PRINCIPAUX MOYENS D'ACCÈS À L'EMPLOI



54%
des apprentis diplômés ont été embauchés
par leur entreprise d'accueil.

Entreprise d'accueil (stage ou apprentissage) 62%
Réseau 27%
Candidature spontanée ou annonce 8%
Autre 3%

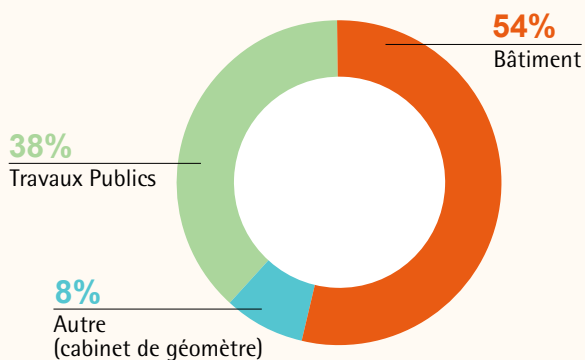
6. SECTEURS D'ACTIVITÉ



Le secteur du **bâtiment** reste en tête de classement, avec une hausse des débouchés de ↗ 20% par rapport à l'année précédente.



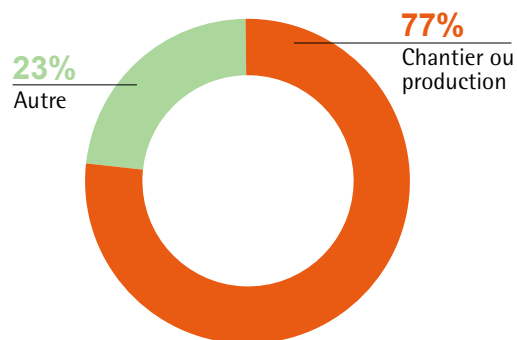
Le secteur des **travaux publics** reste stable.



7. FONCTIONS EXERCÉES



Le **chantier et la production** demeurent largement en tête des fonctions occupées par nos diplômés. La part occupée par les autres fonctions augmente de ↗ 21%.



8. LIEU DE TRAVAIL



La dynamique est positive au niveau des régions avec des embauches en région qui ont quasiment doublé.

